








FUGOSEAL

LATTICE IMPERMEABILIZZANTE PER FUGATURE

CARATTERISTICHE		IMPATTO AMBIENTALE	MODALITÀ D'IMPIEGO	AVVERTENZE
 IMPERMEABILE	 BASE ACQUA	 ECO GREEN	 MESCOLARE MECCANICAMENTE	 STOCCAGGIO: TEME IL GELO

PROBLEMA

MIGLIORARE L'IMPERMEABILITÀ DEGLI STUCCHI PER FUGHE NEGLI ESTERNI



SOLUZIONE

Nell'esecuzione della stuccatura di fughe di rivestimenti ceramici in zone di forte traffico ed in generale dove è richiesta una migliore impermeabilità, bisogna utilizzare un prodotto che aumenti l'adesione, l'elasticità e diminuisca l'assorbimento.

FUGOSEAL è una dispersione acquosa di una speciale resina sintetica che miscelata con i prodotti cementizi per il riempimento delle fughe migliora le caratteristiche di adesione, resistenza meccanica, impermeabilità ed elasticità.

CAMPI D'IMPIEGO

FUGOSEAL viene utilizzato per realizzare le stuccature delle fughe in pavimentazioni ceramiche soggette a traffico intenso, fugatura di pavimenti in ceramica posati su legno, rivestimenti di piscine, rivestimenti soggetti a pulizie e disinfezioni continue con prodotti aggressivi, rifacimenti di vecchie fughe rovinata e in generale in esterni.

VANTAGGI

- **FUGOSEAL** aumenta le resistenze meccaniche.
- Aumenta l'impermeabilità.
- Migliora l'adesione ed elimina il rischio di «bruciature» dei prodotti cementizi usati per la stuccatura.
- **FUGOSEAL** diminuisce la possibilità di fessurazioni.

• PREPARAZIONE DELLE FUGATURE

Pulire bene le fughe in tutto il loro spessore; attendere almeno 8 ore dalla posa del rivestimento ceramico a parete e almeno 24 ore a pavimento prima di eseguire la stuccatura.

Evitare la bagnatura eccessiva delle fughe per evitare formazioni di vuoti causati da un eccesso di acqua.

FUGOSEAL va utilizzato senza diluizioni al posto dell'acqua per impastare i prodotti per la stuccatura delle fughe tipo Fugocolor.

• PREPARAZIONE DELL'IMPASTO E APPLICAZIONE

Agitare brevemente il prodotto prima di versarlo nel recipiente dell'impasto.

Il rapporto di miscelazione con FUGOCOLOR è variabile dal 20% al 30%. Versare lentamente il prodotto FUGOCOLOR ed agitare fino ad ottenere un impasto omogeneo e cremoso (1). Lasciare riposare l'impasto per circa 10 minuti, rimescolare ed iniziare la stuccatura.

Per riempire in maniera ottimale le fughe utilizzare una spatola di gomma dura rimuovendo il prodotto in eccesso (2).

Prima della pulizia aspettare che l'impasto abbia iniziato a far presa.

Pulire quindi le superfici con spugne umide utilizzando acqua pulita (3). Nel caso fosse necessaria la pulizia con acidi tipo EXTRACLEAN aspettare almeno 3 giorni.

Gli attrezzi vanno puliti subito dopo l'uso con acqua.

CONSUMO

Dal 20 al 30% in peso sul prodotto FUGOCOLOR.

AVVERTENZE DI POSA

- Teme il gelo, il prodotto congelato non può essere riutilizzato.
- Applicare **FUGOSEAL** con temperature superiori ai +5°C.
- Non utilizzare **FUGOSEAL** nei giunti di dilatazione.



CARATTERISTICHE TECNICHE

FUGOSEAL	
Aspetto	lattice
Colore	biancastro
Densità	1,02 kg/litro
pH	8
Residuo solido	10%
Infiammabilità	non è infiammabile
Tossicità	non è tossico
Stoccaggio nelle confezioni originali	12 mesi
	Impasto con FUGOCOLOR
Densità impasto	1,9 kg/litro
Durata impasto	2 ore
Tempo di attesa	
• per la pedonabilità	dopo 8 ore
• per l'indurimento	dopo 72 ore

e le utilizzazioni del prodotto. Considerate le numerose possibilità d'impiego e la possibile interferenza di elementi da noi non dipendenti, non ci assumiamo responsabilità in ordine ai risultati. L'Acquirente è tenuto a stabilire sotto la propria responsabilità l'idoneità del prodotto all'impiego previsto.

NORME DI SICUREZZA

- Proteggere mani ed occhi con guanti ed occhiali.
- In caso di contatto con gli occhi lavare abbondantemente ed immediatamente con acqua.
- Conservare il prodotto fuori dalla portata dei bambini.

PACKAGING

FUGOSEAL	
Tanica da	20 kg
Tanica da	5 kg
Flaconi da	1 kg in scatole da 12 flaconi

• PER UN CORRETTO USO DEI NOSTRI PRODOTTI CONSULTARE I CAPITOLATI TECNICI INDEX • PER ULTERIORI INFORMAZIONI O USI PARTICOLARI CONSULTARE IL NOSTRO UFFICIO TECNICO •

index
Construction Systems and Products

Internet: www.indexspa.it
e-mail Inform. Tecniche Commerciali: tecom@indexspa.it
e-mail Amministrazione e Segreteria: index@indexspa.it
e-mail Index Export Dept.: index.export@indexspa.it

Via G. Rossini, 22 - 37060 Castel D'Azzano (VR) - Italy - C.P.67 - Tel. (+39)045.8546201 - Fax (+39)045.518390



lavorosicuro

I dati esposti sono dati indicativi relativi alla produzione attuale e possono essere cambiati e aggiornati dalla INDEX S.p.A. in qualsiasi momento senza preavviso e a sua disposizione. I suggerimenti e le informazioni tecniche che fornite rappresentano le nostre migliori conoscenze riguardo le proprietà